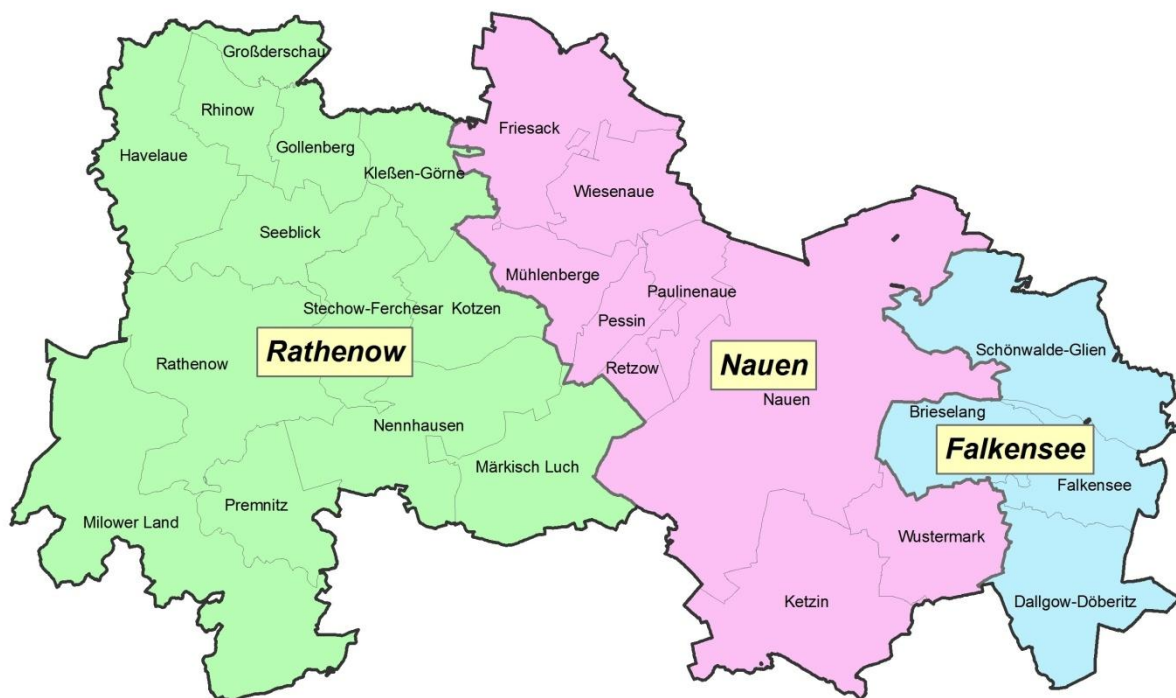




# Kreisbericht zur Grundsicherung SGB II Januar 2013



erstellt durch:

Landkreis Havelland  
Dezernat VI

Waldemardamm 3  
14641 Nauen

**K**  **MMUNEN**  
für Arbeit

Datenquelle: SGB II Fachverfahren OPEN/PROSOZ, Haushalts- und Kassenverfahren  
INFOMA – newsystem kommunal und Statistik-Daten nach SGB II, § 53

## Eckdaten zur Grundsicherung

Anzahl der Bedarfsgemeinschaften	8.409
davon mit 1 Person	4.814 (57 %)
<b>Personen in Bedarfsgemeinschaften insgesamt</b>	<b>14.424</b>
davon Kinder unter 15 Jahre	3.219 (22 %)
<b>erwerbsfähige Leistungsberechtigte insgesamt</b>	<b>10.859</b>
davon unter 25 Jahre	1.425
über 58 Jahre	1.436
Alleinerziehende	1.379
Anteil ausländischer Nationalität	313

## Entwicklung der Bedarfsgemeinschaften und Leistungsberechtigten

Die Anzahl der Bedarfsgemeinschaften ist mit den verwendeten vorläufigen Statistik-Daten der letzten 3 Monate nicht korrekt abgebildet (sog. t-0 Daten; ohne Wartezeit). Die revidierten Werte weisen eine höhere Anzahl zu den vorläufigen Werten im aktuellen Monat aus.

Eine Datenerhebung aus dem eigenen Fachverfahren OPEN/PROSOZ zeigt abweichend zur Statistik eine deutlich höhere aktuelle Anzahl von Bedarfsgemeinschaften.

### Bedarfsgemeinschaften im Vergleich

Jahr	Jan	Feb	März	April	Mai	Juni	Juli	Aug	Sep	Okt	Nov	Dez
<b>2013</b>												
Daten OPEN/PROSOZ	8.496											
<b>2012</b>												
Daten OPEN/PROSOZ						8.515	8.606	8.651	8.575	8.538	8.513	
<b>2013</b>												
Daten SGB II § 53	8.409											
<b>2012</b>												
Daten SGB II § 53	8.285	8.403	8.409	8.467	8.368	8.311	8.384	8.341	8.316	8.290	8.237	8.237

**Durchschnittswert OPEN/PROSOZ Daten** (gebildet aus Daten während Erfassungszeitraum):  
**2013 = 8.496**

Durchschnittswerte statistische Daten (für 2013 aus Monatswerten Januar - Dezember ermittelt):

2013 = 8.409

2012 = 8.338

## erwerbsfähige Leistungsberechtigte im Vergleich (statistische Daten)

Jahr	Jan	Feb	März	April	Mai	Juni	Juli	Aug	Sep	Okt	Nov	Dez
<b>2013</b>	10.859											
<b>2012</b>	10.835	11.018	10.987	11.068	10.948	10.874	10.921	10.836	10.760	10.704	10.601	10.590

Durchschnittswerte (für 2013 aus Monatswerten Januar - Dezember ermittelt):

2013 = 10.859

2012 = 10.845

Davon:

mit Einkommen aus Erwerbstätigkeit:	3.852
mit Einkommen aus selbständiger Tätigkeit:	366
im aufstockenden Leistungsbezug insgesamt:	4.218

## SGB II Quote im Landkreis Havelland

Verhältnis der Leistungsberechtigten zur Bevölkerungszahl unter 65 Jahre in der Region:

LK Havelland: 11,7 % (Stagnation ab 2. Quartal 2012)

durchschnittlich Land Brandenburg: 13,2 %

durchschnittlich Deutschland: 9,4 %

## Kreishaushalt 2013 Produktbereich Dezernat VI, Jobcenter

Datenquelle: newsystem kommunal Sachkontenauswertung

Art der Leistung	geplante Jahressumme	Sollbetrag Ausgaben bis aktueller Monat	Ausgaben bis aktueller Monat	Erstattungsbetrag aus Bundesmitteln
<b>ALG II</b> (§ 6 Abs. 1 Nr. 1 SGB II)	44.267.700	3.688.975	3.815.967	3.663.000
<b>HavelPerspektive 50+ Sonderprogramm</b>	1.020.000	85.000	75.929	75.929
<b>Leistungen zur Eingliederung</b>	6.613.589	551.132	216.947	419.167
<b>Beschäftigungsförde- rung § 16e SGB II</b>	700.000	58.333	59.145	0
<b>freie Förderung</b>	100.000	8.333	2.901	104.791
<b>Kosten der Unterkunft</b> <small>(laufende Leistungen, §6 Abs. 1 Nr.2 SGB II)</small>	30.339.800	2.528.316	900.193	845.111
<b>Bildung und Teilhabe</b> <small>(SGB II, BKKG, WoGG)</small>	875.530	72.960	85.122	siehe KdU

## Kreishaushalt 2013 Produktbereich Dezernat VI, Jobcenter

### Verwaltungsaufwendungen

Art der Leistung (Bundes- und Kreismittel)	geplante Jahressumme	Sollbetrag bis aktueller Monat	Ausgaben bis aktueller Monat	Erstattungsbetrag aus Bundesmitteln (Soll 84,8 %)	Anteil Finan- zierung Landkreis (15,2 %)
<b>Verwaltungs- aufwendungen</b>	12.765.800	1.063.816	1.037.768	667.962	157.740

## Widerspruchsverfahren

Datenquelle: manuelle Erhebung

---

Monate	Jan	Feb	März	April	Mai	Juni	Juli	Aug	Sept	Okt	Nov	Dez
<b>Eingänge</b>	174											
<b>erledigt</b>	130											
als Stattgabe	36											
als Zurück- weisung	86											
als Rück- nahme	1											
sonstige Erledigung	7											
<b>Bestand</b>	<b>265</b>											

---

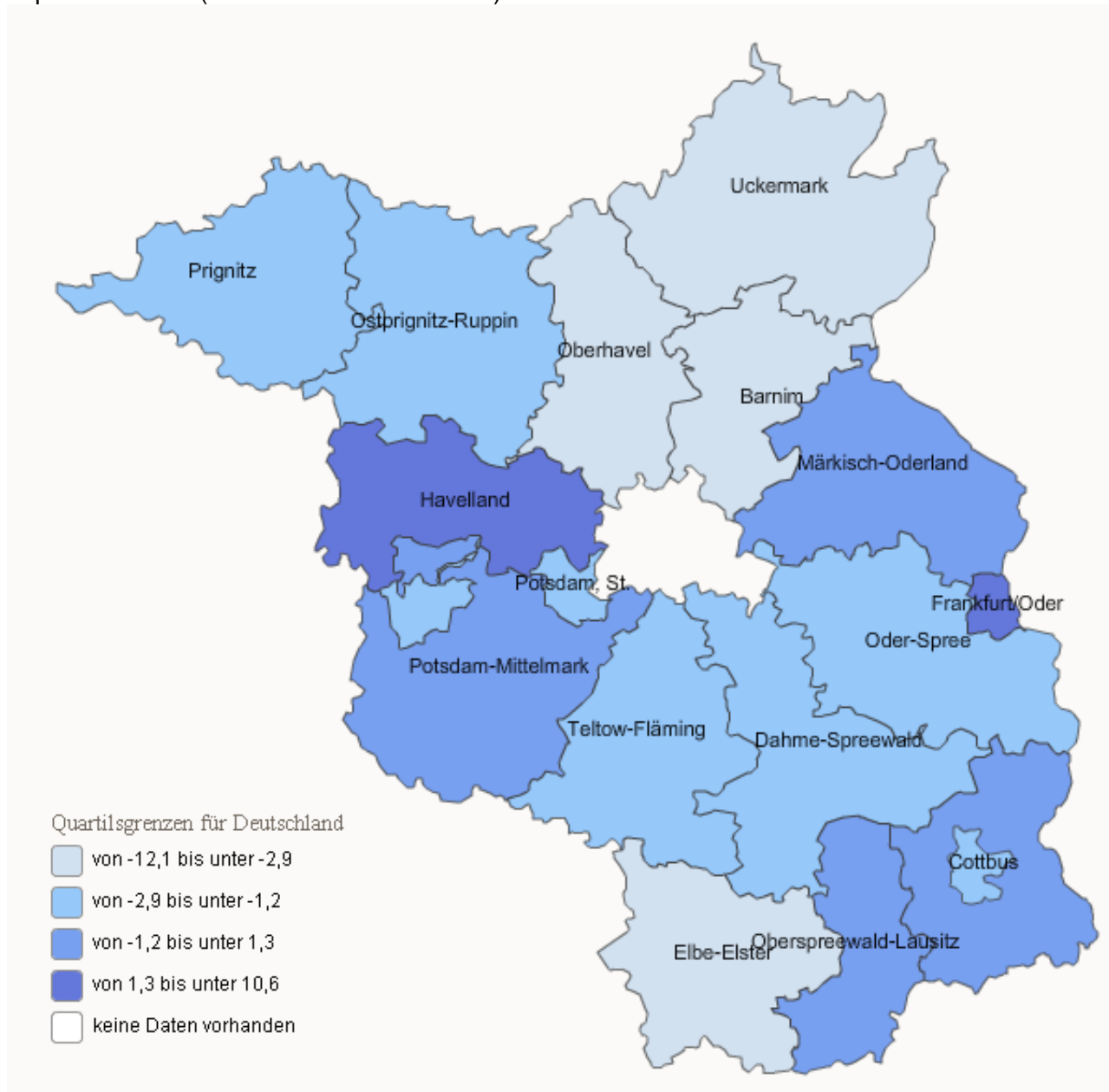
## Klageverfahren

Datenquelle: manuelle Erhebung

Monate	Jan	Feb	März	April	Mai	Juni	Juli	Aug	Sept	Okt	Nov	Dez
<b>Eingänge</b>	14											
<b>erledigt durch</b>	20											
Stattgabe - durch Urteil	0											
Stattgabe - Anerkenntnis	1											
teilweise Stattgabe – durch Urteil	0											
Teilanerkenntnis/ Vergleich	10											
Rücknahme	9											
Zurückweisung durch Urteil	0											
<b>Bestand</b>	<b>529</b>											

**K1 Veränderung der Summe der Leistungen zum Lebensunterhalt (ohne Leistungen für Unterkunft und Heizung)**

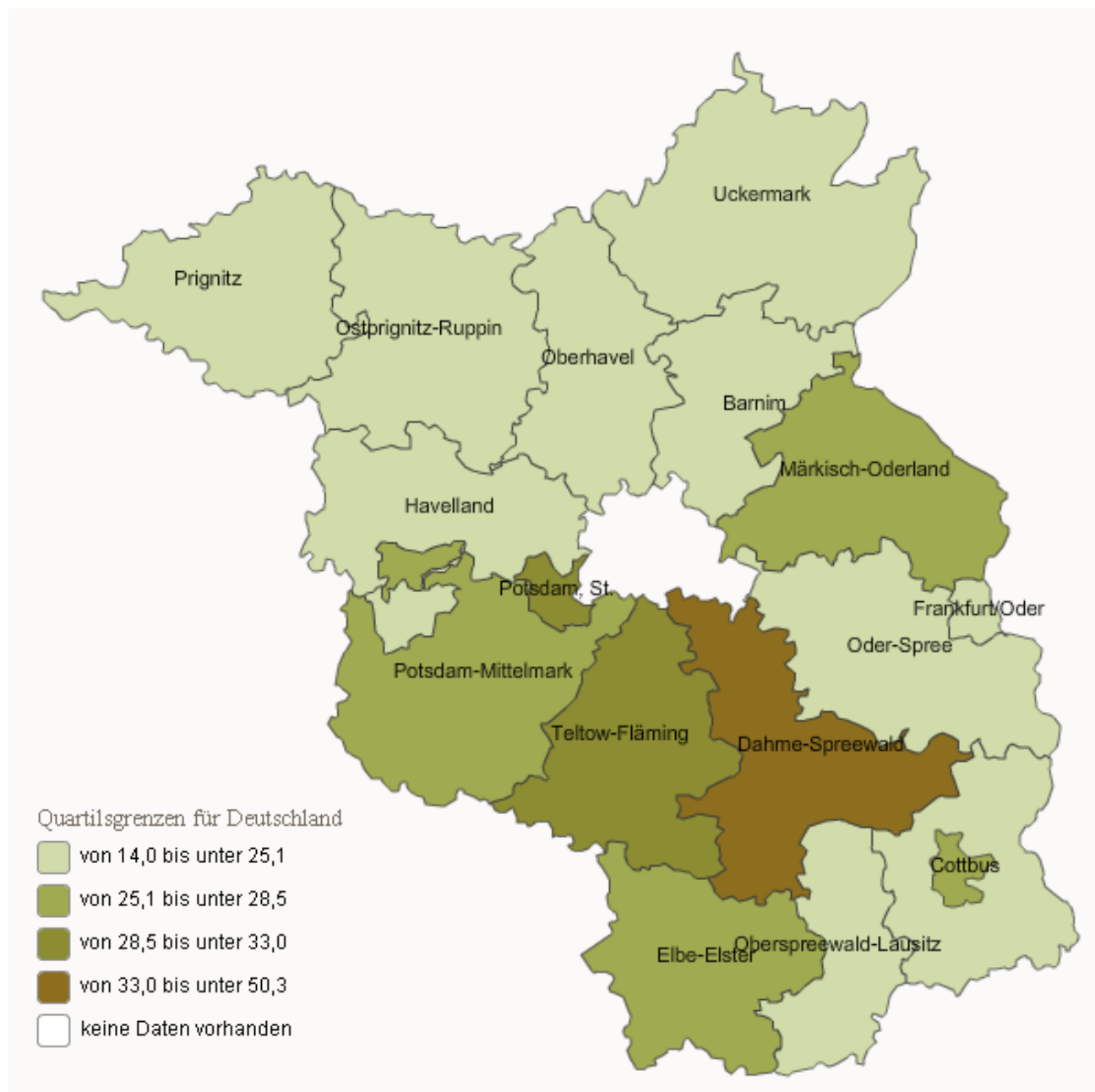
September 2012 ( Datenstand Januar 2013)



Havelland: 1,4  
Landesdurchschnitt: - 1,9

## K2 Integrationsquote

September 2012 ( Datenstand Januar 2013)

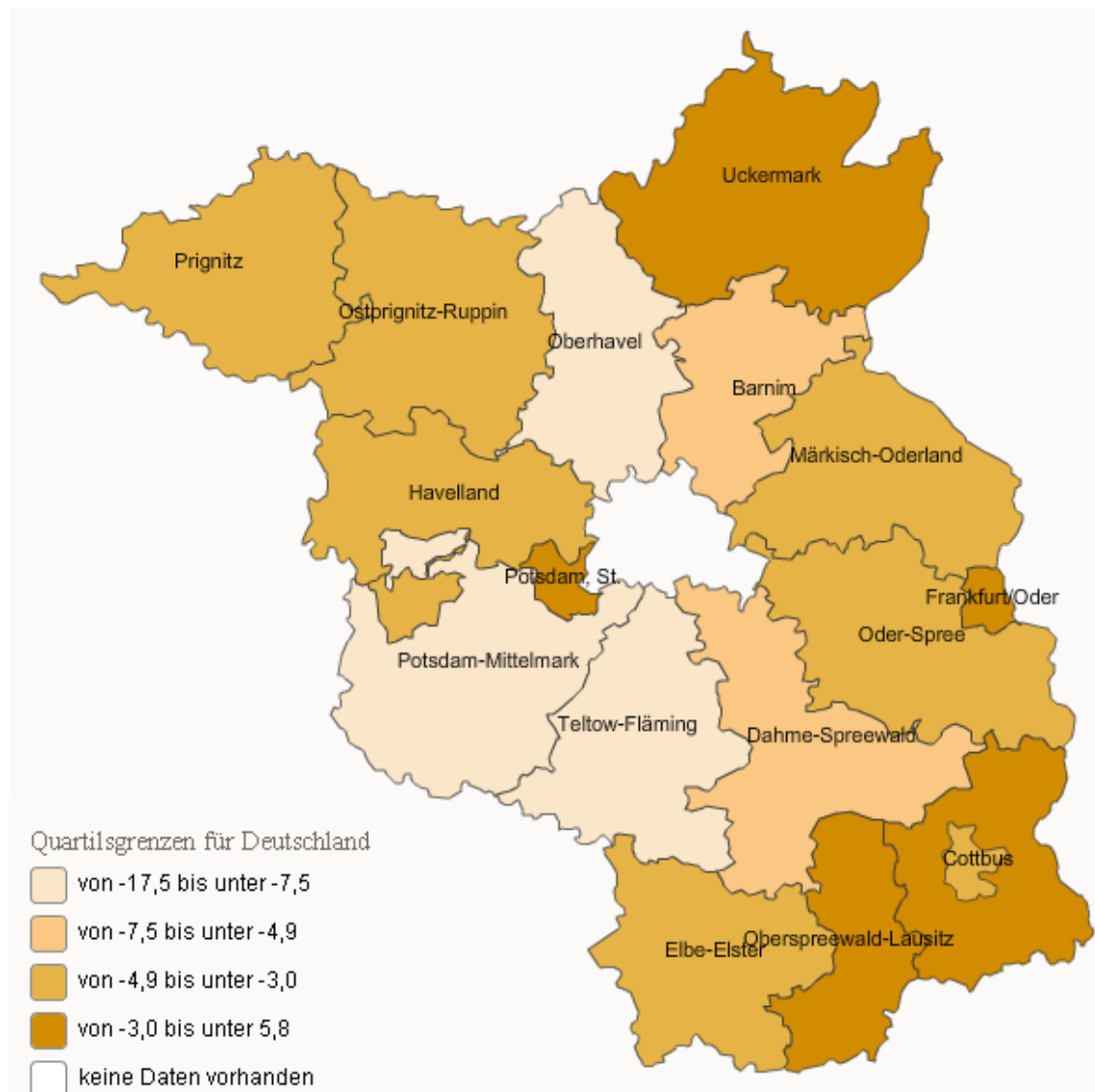


Havelland: 24,5  
Landesdurchschnitt: 24,8



### K3 Veränderung des Bestandes an Langzeitleistungsbeziehern

September 2012 ( Datenstand Januar 2013)



Havelland - 3,5  
Landesdurchschnitt - 4

Die SGB II Quote liegt beständig unter dem Landesdurchschnitt, stagniert aber auf dem aktuellen Niveau.

Mit Blick auf die vorangeführten aktuellen durchschnittlichen Zielwerte im Landkreis und im Land Brandenburg (K1 bis K 3) wird darauf verwiesen, dass eine Zielvereinbarung für das Jahr 2013 noch nicht abgeschlossen ist. Der abschließende Dialog zur Zielerreichung mit dem Landesministerium ASF wird voraussichtlich auf der Grundlage der Dezemberwerte t-3, abbildbar im März 2013 erfolgen. Darauf setzt dann auch der ggf. zu vereinbarende Zielwert (K1- K3) für das Jahr 2013 auf.

Vor dem Hintergrund der fehlenden Qualifikation der erwerbsfähigen Leistungsberechtigten ist eine Vermittlung in eine sozialversicherungspflichtige Beschäftigung leider oft trotz aktiver Unterstützung nicht zu erreichen. Im Rahmen eines ersten Angebotes von Zielwerten hat der Landkreis mit Schreiben vom 16.1.2013 den jeweils unteren Korridorrand bei den zu verhandelnden Zielwerten K2 und K3 dem MASF mitgeteilt.